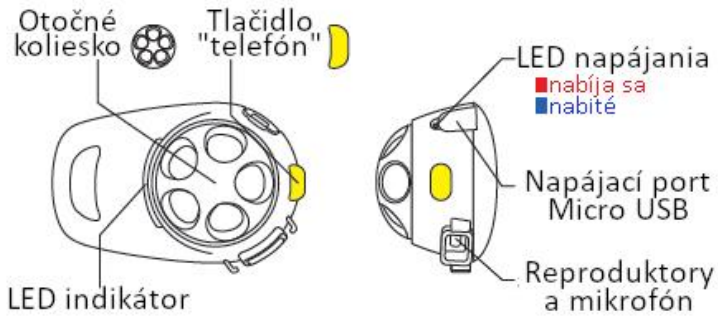


## SENA SMH5-FM Stručný návod na použitie



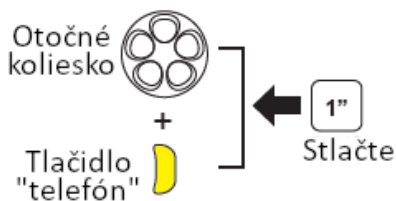
## Inštalácia



## Ovládanie tlačidlami



## Zapnúť/ vypnúť



## Ovládanie hlasitosti

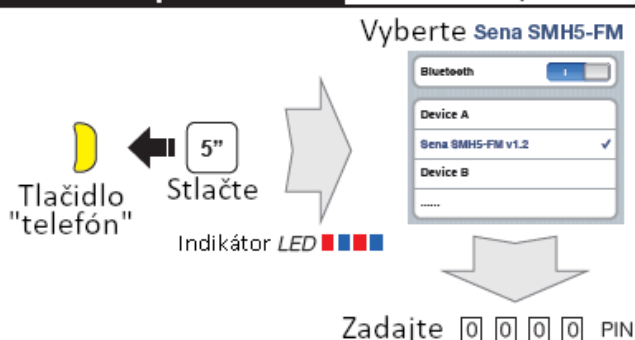


## Mobilný telefón




## Bluetooth párovanie

## Telefón, MP3 a GPS





## Rádio Zapnúť/ vypnúť

 ← **2"** Stlačte  
Tlačidlo "telefón"

## Rádio Hľadanie staníc

**Seek Up** / **Seek Down**  
Ladenie nahor / Ladenie nadol

 ← Stlačte a otočte  
Otočné koliesko


## Rádio Skenovanie FM pásma

 **Štart**  
alebo  ← **Tap**  
**Stop** Tlačidlo "telefón" Dvojklik


Uložiť do predvoľby počas skenovania

  ← **Tap**  
**Uložiť** Tlačidlo "telefón"




## Rádio Uložiť alebo vymazať predvoľby

 ← **2"** Podržať 2 sek  
Otočné koliesko


↓

1, 2, 3, ..., 9, 10, Zrušiť  ← Otáčajte  
Otočné koliesko

↓

  ← **Tap** alebo **Delete** Vymazať  ← **Tap** Tlačidlo "telefón"

## Rádio Presun do predvoľby

 ← **Tap** | 1|→|2|→...|5|→...|9|→|10|  
Tlačidlo "telefón"

Vid. úplná verzia návodu pre dočasné predvoľby a zapnutie/vypnutie RDS (Rádiový dátový systém).