

Vianočná hviezdička č.3

Potrebuje:

- 1 X kovový základ na hviezdu - 115 mm
- 6 X korálok DIAMOND DUO
- 12 x ryža 8 x 4 mm
- 6 x 3 mm MC bicone - MC3
- 12 x 4 mm MC bicone - MC4
- 12 x plastové alebo voskové perly 4 mm -VP4
- 6 x plastové alebo voskové perly 6 mm -VP6
- 0,4 g Toho korálky veľkosti 11 (TR11)
- 0,1 g Toho korálky veľkosti 15 (TR15)
- Ihla, cca 60 cm fireline, podložka na korálkovanie, rovné a ketlovacie kliešte

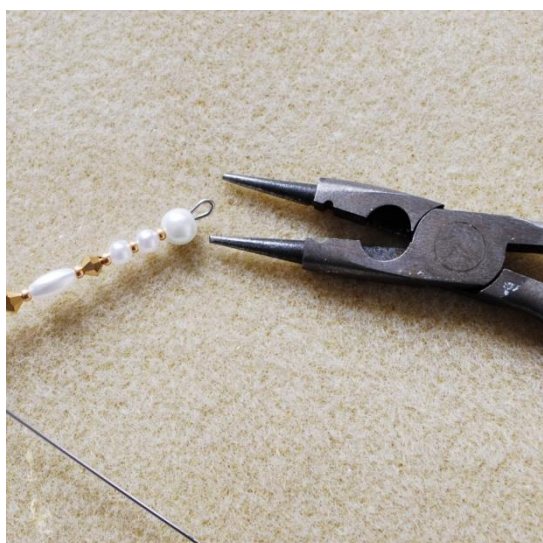


Postup:

1. Navlečieme korálky postupne na všetky ramená hviezdičky podľa obrázku. (TR11,MC3,TR11, ryža,TR11, MC4, TR11, ryža, TR11, MC4, TR11, VP4, TR11, VP4, TR11 , VP6).




2 . Po navlečení korálikov, na konci každého ramena hviezdčky vytvoríme očko. Zvyšný drôtik ohneme do pravého uhla pomocou rovných klieští. Potom chytíme koniec do ketlovacích kliešťov a postupne ho otočíme do krúžku. A očko máte hotové ☺ Ak by sa vám zdalo, že Vám to ide ťažko, pretože kovový základ je pevný, môžete použiť aj plastové puzety na konci každého ramena, aby Vám korálky nevypadli. Zvyšný drôtik môžete cvaknúť, ale pozor nie moc blízko puzetky, aby Vám nevypadla. ☺



3. Zoberieme si fireline (približne 0,6 m) a vytvoríme uzlík nad druhou TR11 korálkou od stredu základu hviezdičky.



4. Na fireline navlečieme TR15, Diamonduo a TR15. (Diamonduo musí byť otočený vypuklou stranu k Vám). Potom fireline obtočíme okolo ďalšieho ramena hviezdičky, opäť nad druhu TR11 od stredu základu. Opakujeme ešte 5krát.



5. Po dokončení kruhu prejdeme zo spodnej dierky Diamondua do vrchnej dierky Diamondua.




6. Pridáme 3 x TR11 a 1 x TR15. Fireline obtočíme okolo ramena hviezdičky nad tretou TR11 od stredu základu hviezdičky. Niekedy sa Vám bude zdať, že budete musieť pridať 4 x TR11, pretože ramená hviezdičky môžu byť od seba rôzne vzdialené.



7. V tomto bode navlečieme 1xTR15 a 3XTR11 a prejdeme vrchnou dierkou Diamondua.



8. Body 6 a 7 opakujem dovtedy kým nemáme hotovú hviezdčku. Koniec firelinu ukončíme uzlíkom.



A hviezdíčku máme hotovú. Stačí už iba zavesiť na stromček 😊

